




CONGRESO DEL ESTADO DE MICHOACÁN


ESTADO DE FLUJOS DE EFECTIVO DEL 1 DE ENERO AL 31 DE DICIEMBRE DE 2024

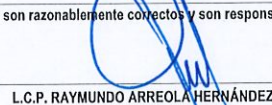
(Cifras en Pesos)

CONCEPTO	2024	2023
FLUJOS DE EFECTIVO DE LAS ACTIVIDADES DE OPERACION		
ORIGEN	1,324,542,440.99	1,199,895,585.24
IMPUESTOS	0.00	0.00
CUOTAS Y APORTACIONES DE SEGURIDAD SOCIAL.	0.00	0.00
CONTRIBUCIONES DE MEJORAS.	0.00	0.00
DERECHOS.	0.00	0.00
PRODUCTOS	1,827,007.99	2,045,915.65
APROVECHAMIENTOS	0.00	0.00
INGRESOS POR VENTA DE BIENES Y PRESTACIÓN DE SERVICIOS.	0.00	0.00
PARTICIPACIONES, APORTACIONES, CONVENIOS, INCENTIVOS DERIVADOS DE LA COLABORACIÓN FISCAL Y FONDOS DISTINTOS DE APORTACIONES	1,312,515,433.00	1,187,760,229.00
TRANSFERENCIAS, ASIGNACIONES, SUBSIDIOS Y SUBVENCIONES, Y PENSIONES Y JUBILACIONES	10,200,000.00	10,000,000.00
OTROS ORÍGENES DE OPERACIÓN	0.00	89,440.59
APLICACION.	1,323,100,069.32	1,195,963,154.45
SERVICIOS PERSONALES.	574,287,402.70	565,800,230.00
MATERIALES Y SUMINISTROS.	6,630,404.87	9,933,291.79
SERVICIOS GENERALES	484,997,377.00	402,169,446.95
TRANSFERENCIAS INTERNAS Y ASIGNACIONES AL SECTOR PÚBLICO	250,102,625.13	210,688,851.00
TRANSFERENCIAS AL RESTO DE SECTOR PÚBLICO	0.00	0.00
SUBSIDIOS Y SUBVENCIONES	0.00	0.00
AYUDAS SOCIALES	6,720,524.72	7,038,233.47
PENSIONES Y JUBILACIONES	0.00	0.00
TRANSFERENCIAS A FIDEICOMISOS, MANDATOS Y CONTRATOS ANÁLOGOS	0.00	0.00
TRANSFERENCIAS A LA SEGURIDAD SOCIAL	0.00	0.00
DONATIVOS	0.00	0.00
TRANSFERENCIAS AL EXTERIOR	0.00	0.00
PARTICIPACIONES	0.00	0.00
APORTACIONES	0.00	0.00
CONVENIOS	0.00	0.00
OTRAS APLICACIONES DE OPERACION	361,734.90	333,101.24
FLUJOS NETOS DE EFECTIVO POR ACTIVIDADES DE OPERACIÓN	1,442,371.67	3,932,430.79
FLUJOS DE EFECTIVO DE LAS ACTIVIDADES DE INVERSION		
ORIGEN	24,367,881.25	0.00
BIENES INMUEBLES, INFRAESTRUCTURA Y CONSTRUCCIONES EN PROCESO	0.00	0.00
BIENES MUEBLES	24,367,881.25	0.00
OTROS ORIGENES DE INVERSION	0.00	0.00
APLICACION	13,801,927.68	4,105,677.01
BIENES INMUEBLES, INFRAESTRUCTURA Y CONSTRUCCIONES EN PROCESO	8,087,876.00	0.00
BIENES MUEBLES	4,852,367.79	4,028,272.01
OTRAS APLICACIONES DE INVERSION	861,683.89	77,405.00
FLUJOS NETOS DE EFECTIVO POR ACTIVIDADES DE INVERSION	10,565,953.57	-4,105,677.01
FLUJO DE EFECTIVO DE LAS ACTIVIDADES DE FINANCIAMIENTO		
ORIGEN	3,600.00	31,708,032.55
ENDEUDAMIENTO NETO	3,600.00	29,190,046.37
INTERNO	3,600.00	29,190,046.37
EXTERNO	0.00	0.00
OTROS ORIGENES DE FINANCIAMIENTO	0.00	2,517,986.18
APLICACION	49,844,846.48	8,993,947.46
SERVICIOS DE LA DEUDA	30,852,229.43	8,993,947.46
INTERNO	30,852,229.43	8,993,947.46
EXTERNO	0.00	0.00
OTRAS APLICACIONES DE FINANCIAMIENTO	18,992,617.05	0.00
FLUJOS NETOS DE EFECTIVO POR ACTIVIDADES DE FINANCIAMIENTO	-49,841,246.48	22,714,085.09
INCREMENTO / DISMINUCION NETA EN EL EFECTIVO Y EQUIVALENTES AL EFECTIVO	-37,832,921.24	22,540,838.87
EFECTIVO Y EQUIVALENTES AL EFECTIVO AL INICIO DEL EJERCICIO	50,853,888.20	28,313,049.33
EFECTIVO Y EQUIVALENTES AL EFECTIVO AL FINAL DEL EJERCICIO	13,020,966.96	50,853,888.20

"Bajo protesta de decir verdad declaramos que los Estados Financieros y sus notas, son razonablemente correctos y son responsabilidad del emisor."


ALEJANDRO ESTRADA SALINAS


MGPP BRENDA ALPIO MENDOZA


L.C.P. RAYMUNDO ARREOLA HERNÁNDEZ

SECRETARIO DE ADMINISTRACIÓN Y FINANZAS

DIRECTORA GENERAL DE FINANZAS

ASESOR "A" DE LA DIRECCIÓN GENERAL DE FINANZAS