




CONGRESO DEL ESTADO DE MICHOACÁN DE OCAMPO  
Estado de Flujos de Efectivo  
Del 1 de Enero al 30 de Septiembre de 2019 y 2018  
(Pesos)

Concepto	2019	2018	Concepto	2019	2018
<b>Flujos de Efectivo de las Actividades de Operación</b>			<b>Flujos de Efectivo de las Actividades de Inversión</b>		
<b>Origen</b>	<b>650,180,145</b>	<b>984,436,829</b>	<b>Origen</b>	<b>0</b>	<b>0</b>
Impuestos	0	0	Bienes Inmuebles, Infraestructura y Construcciones en Proceso	0	0
Cuotas y Aportaciones de Seguridad Social	0	0	Bienes Muebles	0	0
Contribuciones de mejoras	0	0	Otros Orígenes de Inversión	0	0
Derechos	0	0	<b>Aplicación</b>	<b>0</b>	<b>0</b>
Productos	0	0	Bienes Inmuebles, Infraestructura y Construcciones en Proceso	0	0
Aprovechamientos	0	0	Bienes Muebles	0	0
Ingresos por Venta de Bienes y Prestación de Servicios	0	0	Otras Aplicaciones de Inversión	0	0
Participaciones, Aportaciones, Convenios, Incentivos Derivados de la Colaboración Fiscal y Fondos Distintos de Aportaciones	0	0	<b>Flujos Netos de Efectivo por Actividades de Inversión</b>	<b>0</b>	<b>0</b>
Transferencias, Asignaciones, Subsidios y Subvenciones, y Pensiones y Jubilaciones	650,180,145	984,436,829			
Otros Orígenes de Operación	0	0			
	16,027,430	25,884,817	<b>Flujo de Efectivo de las Actividades de Financiamiento</b>		
<b>Aplicación</b>	<b>634,740,767</b>	<b>1,010,321,646</b>	<b>Origen</b>	<b>0</b>	<b>0</b>
Servicios Personales	410,301,907	633,008,286	Endeudamiento Neto	0	0
Materiales y Suministros	7,588,952	8,023,495	Interno	0	0
Servicios Generales	209,007,679	358,353,778	Externo	0	0
Transferencias Internas y Asignaciones al Sector Público	0	0	Otros Orígenes de Financiamiento	0	0
Transferencias al resto del Sector Público	0	0	<b>Aplicación</b>	<b>30,593,190</b>	<b>0</b>
Subsidios y Subvenciones	0	0	Servicios de la Deuda	30,593,190	0
Ayudas Sociales	7,012,748	8,172,599	Interno	30,593,190	0
Pensiones y Jubilaciones	0	0	Externo	0	0
Transferencias a Fideicomisos, Mandatos y Contratos Análogos	0	0	Otras Aplicaciones de Financiamiento	0	0
Transferencias a la Seguridad Social	0	0	<b>Flujos netos de Efectivo por Actividades de Financiamiento</b>	<b>-30,593,190</b>	<b>0</b>
Donativos	829,482	2,763,487			
Transferencias al Exterior	0	0	<b>Incremento/Disminución Neta en el Efectivo y Equivalentes al Efectivo</b>	<b>-15,153,812</b>	<b>-25,884,817</b>
Participaciones	0	0			
Aportaciones	0	0	<b>Efectivo y Equivalentes al Efectivo al inicio del Ejercicio</b>	<b>0</b>	<b>0</b>
Convenios	0	0	<b>Efectivo y Equivalentes al Efectivo al final del Ejercicio</b>	<b>-15,153,812</b>	<b>-25,884,817</b>
Otras Aplicaciones de Operación	0	0			
<b>Flujos Netos de Efectivo por Actividades de Operación</b>	<b>15,439,378</b>	<b>-25,884,817</b>			

Bajo protesta de decir verdad declaramos que los Estados Financieros y sus Notas son verdaderos y correctos y responsabilidad del emisor

  
 C.P. ALBERTO CHÁVEZ SANDOVAL  
 SECRETARIO DE ADMINISTRACIÓN Y FINANZAS DEL CONGRESO DEL ESTADO DE MICHOACÁN DE OCAMPO

  
 VÍCTOR CAMACHO SANCHEZ  
 OFICIAL ADMINISTRATIVO

  
 SUPERVISÓ  
 MTRA. MARISOL CASTRO BACA  
 DIRECTORA DE FINANZAS DEL CONGRESO DEL ESTADO DE MICHOACÁN DE OCAMPO

